

REVUE ÉCONOMIQUE HEBDOMADAIRE 26 JUIN 2026

La chute du huard

Sébastien Mc Mahon, CFA
Économiste en chef, iA Groupe financier

Survol des marchés cette semaine

Rendements totaux à la fermeture des marchés jeudi

		CETTE SEMAINE		ANNÉE À DATE	
		Rendement en devise locale	Rendement en \$CA	Rendement en devise locale	Rendement en \$CA
Obligations canadiennes	FTSE TMX Univers	0.20%		2.08%	
	FTSE TMX Long	0.27%		3.09%	
	Corps	0.12%		2.08%	
Actions	S&P/TSX	0.01%		11.04%	
	S&P 500	-1.90%	-1.44%	8.11%	11.87%
	NASDAQ	-4.36%	-3.92%	9.44%	13.25%
	MSCI EAEO	0.12%	-0.13%	11.69%	13.01%
	MSCI Émergents	-1.03%	-1.32%	29.04%	30.58%
		Prix actuel	Rendement	Rendement	
Autres	Pétrole (WTI)	71.92 \$	-6.11%	25.25%	
	USD/CAD	0.7041 \$	-0.35%	-3.37%	
	EUR/USD	1.1370 \$	-0.88%	-3.20%	
	Or	4 026.73 \$	-3.10%	-6.78%	

É.-U.: Les pressions inflationnistes pèsent sur la Fed

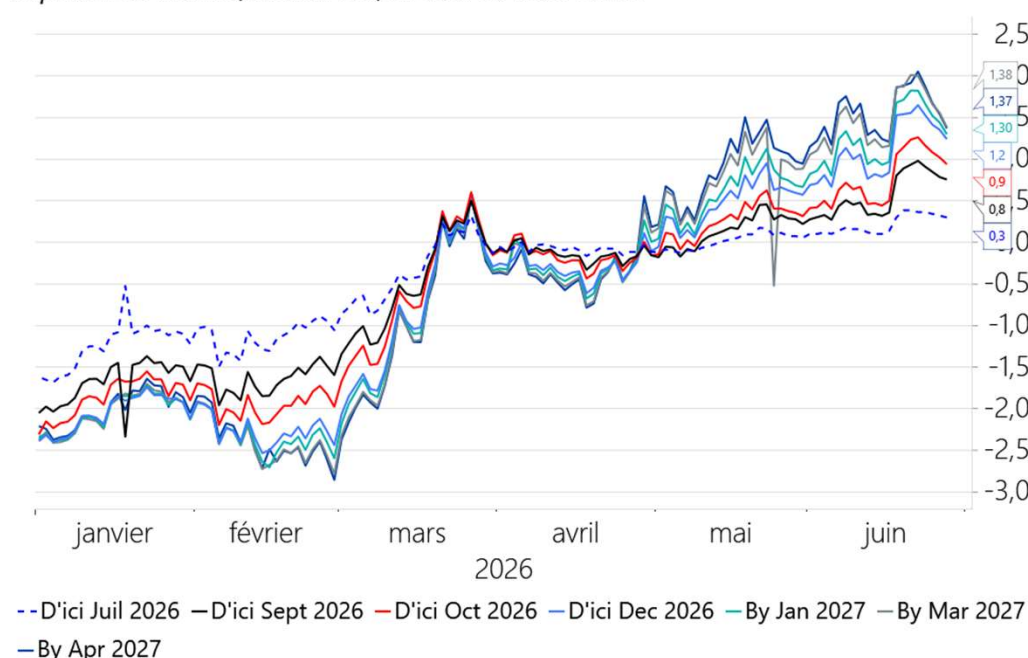
É.-U.: Inflation PCE totale et de base

U.S. Bureau of Economic Analysis (BEA), A/A, %, en date de 2026-05



Réserve fédérale: Nombre de hausses/coups de taux attendus, par date de décision

Implicites au marché, Modèle OIS, en date du 2026-06-26



Canada: L'inflation de base pointe vers une politique monétaire adéquate

Canada: Inflation totale et de base

Variation % A/A, en date de 2026-05

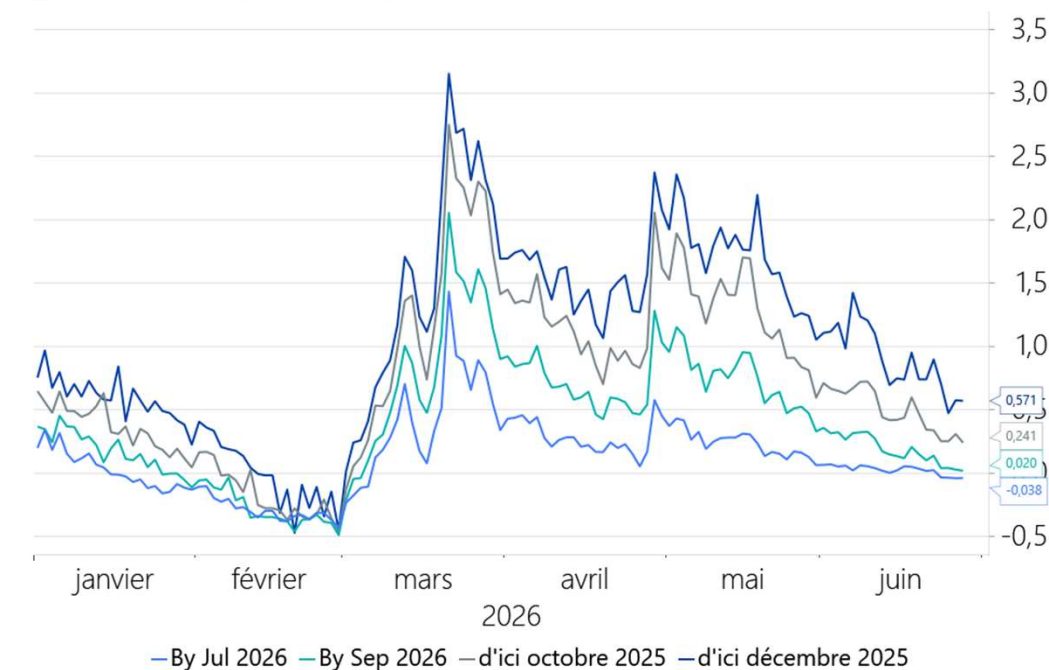


IA Gestion mondiale d'actifs, Macrobond



Banque du Canada: Nombre de hausses/coupures attendues, par date de décision

Implicites au marché, Modèle OIS, en date de 2026-06-26



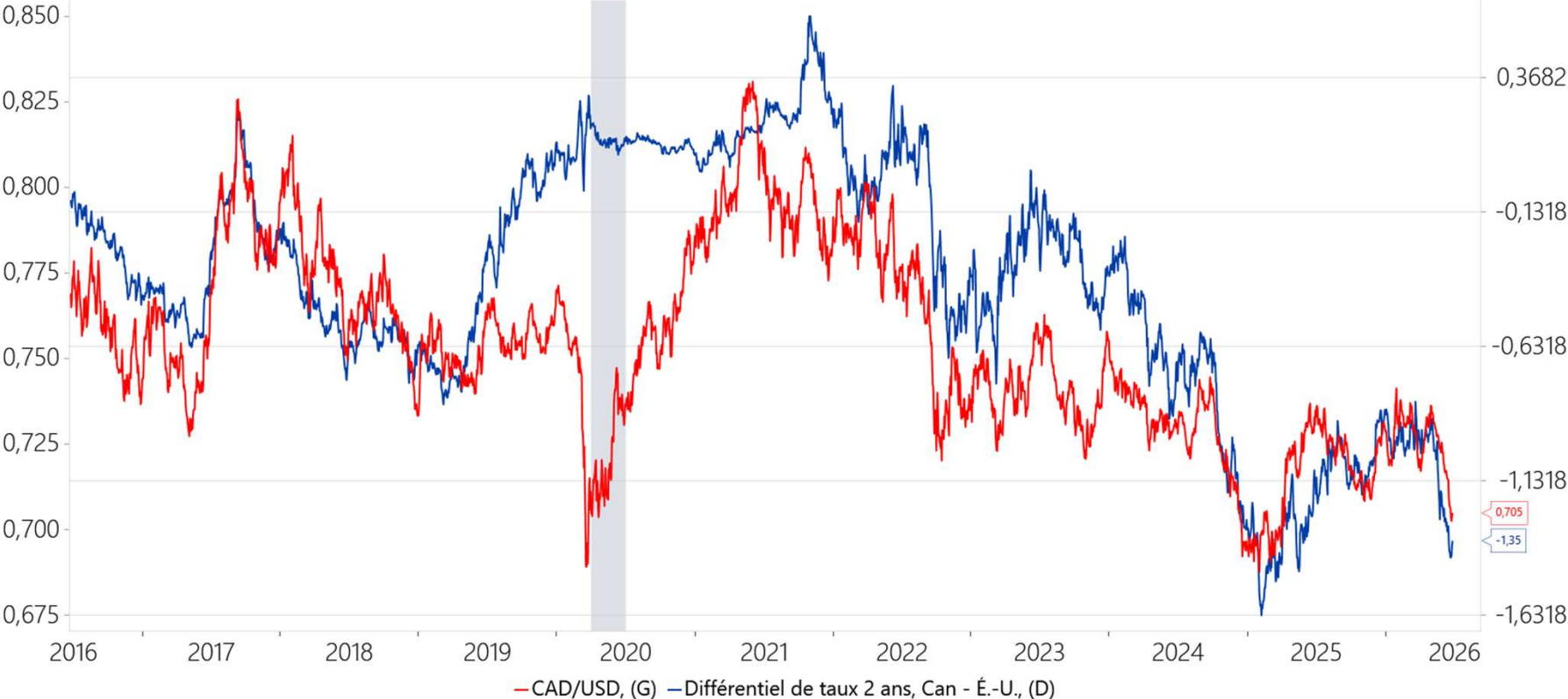
IA Gestion mondiale d'actifs, Macrobond



La divergence des politiques monétaires explique la chute récente du huard

Huard vs différentiel de taux 2 ans, Can - É.-U.

Bloomberg, en date de 2026-06-26



Ce qu'on surveillera la semaine prochaine

Canada

- PIB en avril
- Indice PMI manufacturier de S&P Global

États-Unis

- Indice de confiance du Conference Board
- Indice ISM manufacturier
- Rapport sur l'emploi
- Taux de chômage

LA COMPIL MACRO

<https://mcmahon.ia.ca>

 @SebMcMahon_IA

 Sebastien Mc Mahon



Avertissement

Informations générales Les informations et les opinions contenues dans ce rapport ont été préparées par iA Gestion mondiale d'actifs, (« iAGMA »). Les opinions, estimations et projections contenues dans ce rapport sont celles de iAGMA à la date de ce rapport et peuvent être modifiées sans préavis, iAGMA s'assure que le contenu rassemblé est issu de sources que nous estimons fiables et contient des informations et des opinions précises et complètes, Cependant, iAGMA ne fait aucune déclaration ou garantie, expresse ou implicite, et à cet égard, n'assume aucune responsabilité pour toute erreur ou omission contenue dans ce document et n'accepte aucune responsabilité quelle qu'elle soit pour toute perte résultant de l'utilisation ou de la confiance accordée à ce rapport ou à son contenu, Il n'y a aucune représentation, garantie ou autre assurance que les projections contenues dans ce rapport se réaliseront, Les informations financières pro forma et estimées contenues dans ce rapport, le cas échéant, sont basées sur certaines hypothèses et sur l'analyse des informations disponibles au moment où ces informations ont été préparées, lesquelles hypothèses et analyses peuvent ou non être correctes, Ce rapport ne doit pas être interprété comme une offre ou une sollicitation d'achat ou de vente d'un quelconque titre, Le lecteur ne doit pas se fier uniquement à ce rapport pour évaluer s'il doit ou non acheter ou vendre des titres de la société concernée, Il doit déterminer s'il est adapté à sa situation particulière et en parler à son conseiller financier, iA Gestion mondiale d'actifs, iAGMA et le logo de iA Gestion mondiale d'actifs sont des marques de commerce de Industrielle Alliance, Assurance et services financiers inc. utilisées sous licence. iA Gestion mondiale d'actifs et iAGMA sont des marques de commerce et autres noms sous lesquels Industrielle Alliance, Gestion de placements inc. et iA Gestion mondiale d'actifs inc. exercent leurs activités.